



**COMUNE DI SORISO**

Provincia di Novara

**RELAZIONE al  
RENDICONTO DELLA  
GESTIONE  
ANNO 2014**

La presente Relazione è redatta per soddisfare il precetto legislativo stabilito dall'art. 151, c.6, D.Lgs. 18.8.2000 n. 267, che così recita:

*“Al conto consuntivo è allegata una relazione illustrativa della giunta che esprime le valutazioni di efficacia dell'azione condotta sulla base dei risultati conseguiti in rapporto ai programmi ed ai costi sostenuti”.*

Tale norma è anche richiamata dall'art. 227, c. 5, lett. a), dello stesso D.Lgs. 18.8.2000 n. 267, là dove si ribadisce che tale Relazione fa parte degli allegati al Rendiconto della gestione.

La rilevazione riguarda solo gli aspetti di contenuto finanziario e patrimoniale in quanto il comma 164 della legge 266/05 (finanziaria 2006) esonera i Comuni con popolazione inferiore ai 3.000 abitanti dalla redazione del conto economico.

Le consultazioni elettorali del 15 e 16 maggio 2011 hanno determinato l'elezione del Sindaco nella persona del dottor Augusto Cavagnino e il rinnovo del Consiglio comunale. La Giunta comunale è composta, oltre che dal Sindaco, dagli assessori Sig. Monti Felice (Vice Sindaco) - Sig. Massara Valentino (Assessore con delega al Bilancio) - Sig. Romanti Gino (Assessore con delega ai Lavori Pubblici).

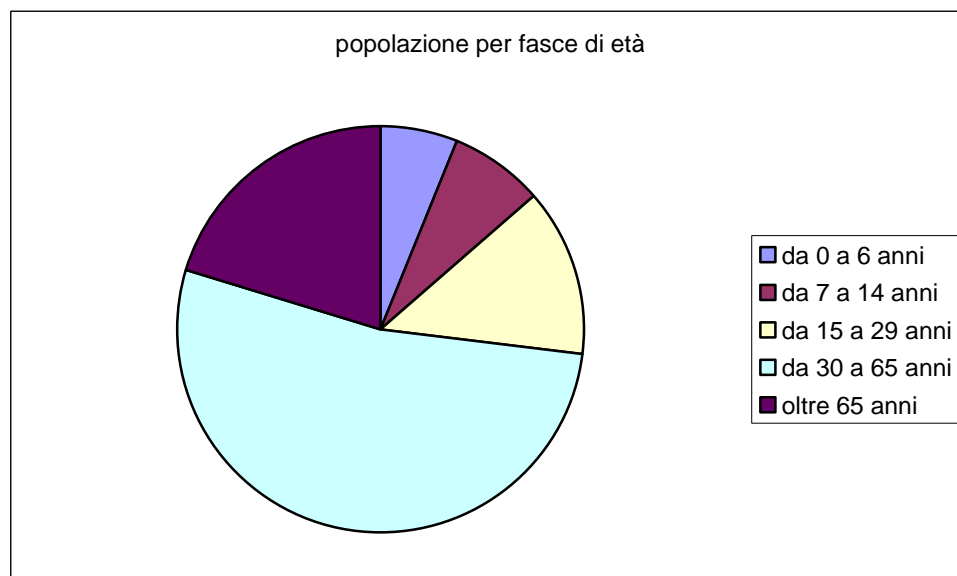
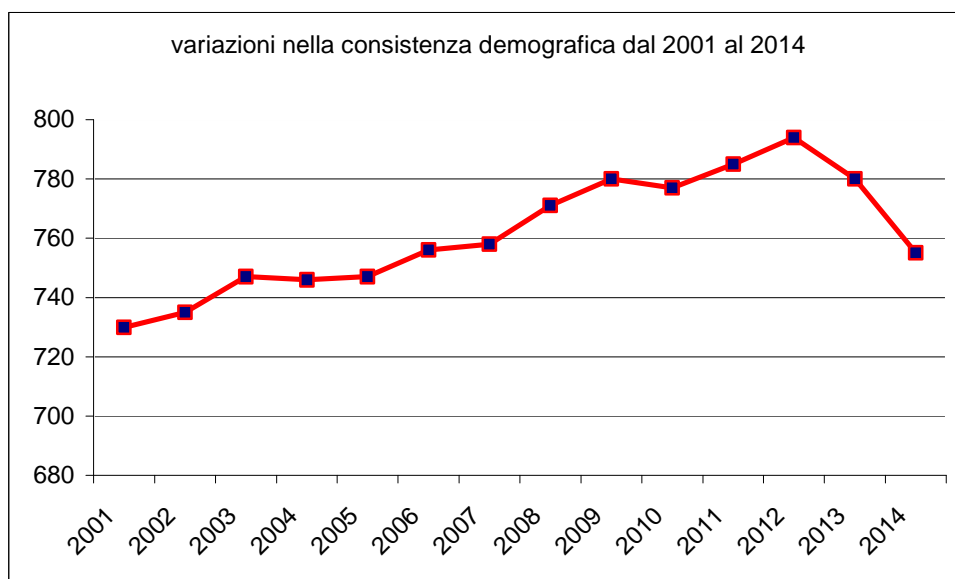
## Analisi del contesto ambientale

Di seguito sono presentate le caratteristiche della popolazione, del territorio, dei servizi e dell'economia insediata nonché della consistenza dei ruoli organici e delle dotazioni strumentali in essere al 31.12.2014.

In questo modo si intende fornire un contesto di riferimento entro il quale collocare le risultanze illustrate nel documento.

### Popolazione

Dai dati dei censimenti appare come l'andamento demografico del Comune di Soriso sia stato caratterizzato, dal 1881 al 2001, da un decremento continuo: dai 1153 abitanti residenti nel 1881 (massimo storico) si passa ai 725 abitanti del 1981 (minimo storico) e ai 730 del 2001. Dal 2001 ad oggi la tendenza è stata di crescita, con una leggera flessione nell'ultimo anno, fino ad arrivare ai 755 abitanti al 31/12/2014.



## **Territorio**

Altitudine slm.	minima	366
	massima	672
	municipio	452

Il territorio comunale, collocato sulle prime colline moreniche che dal bacino del Lago d'Orta si estendono verso la piana del Novarese, ha una superficie di 6,29 Km<sup>2</sup>, per la maggior parte coperta da boschi.

Il Comune è composto dal capoluogo, accentrato sul colle a quota media 452 slm, e da una frazione denominata Pianezza di origine agricola, oltre a poche case sparse.

Geograficamente Soriso appartiene alla “conurbazione borgomanerese” costituita dai territori dei comuni di Borgomanero, Gozzano, Bolzano Novarese, Briga, Gargallo, Pogno, Soriso e Cureggio.

All'interno della conurbazione i ruoli funzionali sono : per Gozzano, Briga e Pogno di polo industriale, per Borgomanero di polo industriale, commerciale e dei servizi sociali e collettivi di livello elevato, per Soriso, Gargallo e Cureggio di pendolarità verso i due poli di Gozzano e Borgomanero.

### **Strade:**

Strade esterne	km	5,15
Strade interne centro abitato	km	6,56

## **Economia insediata**

Il Comune di Soriso è caratterizzato da una presenza modesta di imprese, per lo più a carattere artigianale, di piccole dimensioni.

Gli impiegati nel settore produttivo hanno subito una drastica riduzione dal 1971 ad oggi dovuta, negli anni passati, alla chiusura di una azienda operante nel campo calzaturiero, e, in tempi più recenti, alla chiusura di stabilimenti importanti quali la Bemberg di Gozzano e la Shimano di Briga Novarese.

Attualmente l'inserimento nello strumento urbanistico di un'area destinata all'insediamento di nuove unità produttive, collocata al confine con il Comune di Gargallo, vuole cercare di ridare un nuovo impulso alle piccole e medie aziende che intendono insediarsi o rilocalizzarsi sul territorio.

Gli addetti nel settore terziario risultano aumentati nel corso dell'ultimo decennio con pendolarismo verso i principali poli attrattori di Borgomanero e Gozzano.

Il Comune di Soriso, come tutti i comuni del comprensorio, ha registrato, dopo il 1950, un esodo continuo di persone dall'agricoltura, attratte dalle attività industriali e terziarie che andavano via via sviluppandosi nella zona.

Nel 1971 erano state censite 35 aziende; le aziende agricole diminuiranno nel 1991 portando il loro numero a 6 e diminuiranno ancora con il censimento del 2001 attestandosi su 4 unità .

I dati dei censimenti fanno ritenere questa attività in netto declino anche come attività economica marginale relegandola all'autoconsumo familiare.

Il Comune di Soriso aderisce ad una convenzione con altri Comuni limitrofi per fornire il servizio di Sportello Unico per le imprese, al fine di agevolare i rapporti tra le imprese stesse e le istituzioni locali. Capo della convenzione è il Comune di Borgomanero.

## **Servizi comunali**

### **Personale**

La dotazione organica dell'ente nel corso dell'esercizio 2014 è stata la seguente:

n.° 1 Istruttore Direttivo D2 - area amministrativa generale

n.° 1 Istruttore Direttivo D6– area economico finanziaria

n.° 1 Esecutore B4 part time 50% – area amministrativa generale

n.° 1 Operaio B4 – area tecnico - manutentiva

### **Strutture**

Il palazzo comunale è situato in piazza Umberto I di fronte ad un altro edificio, precedentemente adibito a scuola elementare, nel quale sono stati effettuati nel corso dell'anno 2012 interventi di manutenzione straordinaria volti ad utilizzarlo come centro polivalente.

In via Bagarelli è ubicato un fabbricato, riqualificato nel corso dell'anno 2011, che ospita la scuola elementare con una capienza di circa 50 alunni.

Il Comune dispone di un magazzino, fino alla fine di novembre 2012 in locazione da privato e successivamente acquistato, e di un parco giochi attrezzato localizzato in via Preva.

Il cimitero comunale è localizzato in viale Rimembranze e copre un'area di circa duemila metri quadrati.

E' inoltre entrato in funzione, nel corso dell'anno 2012, il campo sportivo comunale ubicato in via Valsesia, in località Gelata.

### **Strumenti**

Gli strumenti operativi a disposizione sono i seguenti:

- 7 personal computer con relativa stampante;
- un server;
- un fax, uno scanner;
- due fotocopiatori a noleggio;
- un autoveicolo;
- un motocarro.

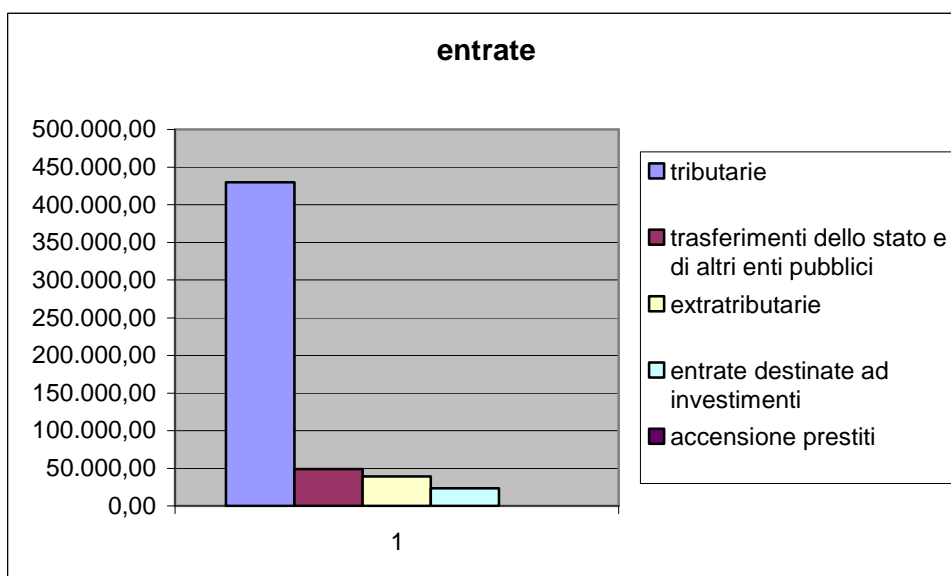
Il Comune fa parte dei seguenti Consorzi:

1. Consorzio Intercomunale per la gestione dei servizi socio-assistenziali di Borgomanero a cui aderiscono 20 comuni della Provincia di Novara;
2. Consorzio Case di Vacanza dei comuni novaresi con sede in Novara. I comuni che partecipano al consorzio sono 147 di cui 86 della Provincia di Novara e 61 del V.C.O. Per lo svolgimento delle attività istituzionali il Consorzio dispone di due proprietà immobiliari: una a Cesenatico ed una a Druogno.
3. Consorzio Gestione Rifiuti Medio Novarese con sede in Borgomanero, che si occupa della raccolta, trasporto e smaltimento dei rifiuti, cui aderiscono 51 Comuni della Provincia di Novara.

La gestione del servizio idrico integrato è effettuata dalla Società Acqua Novara VCO spa mentre la gestione patrimoniale per i beni provenienti dall'esercizio del servizio acquedotto è svolta dall'Acquedotto di Borgomanero Gozzano e Uniti s.p.a.. Il Comune di Soriso risulta attualmente inserito nell'Autorità d'Ambito n. 1 del Verbano Cusio Ossola e Pianura Novarese.

Il Comune di Soriso aderisce alla Unione dei Comuni del Cusio che gestisce il servizio di polizia locale ed alla quale, con convenzione approvata dal Consiglio comunale in data 10/08/2006 sono state trasferite le competenze di promozione turistica e promozione, valorizzazione, tutela culturale ed artistica del territorio .

## Analisi delle Entrate



### Titolo I - Entrate Tributarie

La tabella che segue mostra l'evoluzione della situazione di bilancio relativamente alle entrate tributarie.

L'analisi parte dalle previsioni iniziali e si conclude con gli accertamenti e le riscossioni al 31/12/2014 sia in valore assoluto che in percentuale, rispettivamente sulle previsioni assestate e sugli accertamenti.

	Previsione	Assestato	Accertato	% Acc.	Riscosso	% Risc.
<b>Imposte</b>	201.950,00	270.400,00	263.120,03	97,31	236.239,81	89,78
<b>Tasse</b>	70.600,00	70.600,00	70.972,61	100,53	44.232,61	62,32
<b>Tributi speciali e altre entrate tributarie proprie</b>	183.284,00	110.184,00	95.594,56	86,76	88.282,73	92,35
<b>Tot. Entrate Tributarie</b>	<b>455.834,00</b>	<b>451.184,00</b>	<b>429.687,20</b>	<b>95,24</b>	<b>368.755,15</b>	<b>85,82</b>

Rientrano nella categoria 1 – Imposte - :

l'imposta municipale propria (IMU)

la tassa sui servizi indivisibili (TA.SI.)

l'addizionale comunale irpef

i proventi derivanti dall'attività di accertamento dell'ICI relativa agli anni precedenti



l'imposta sulla pubblicità

la quota del 5 per mille dell'Irpe.

Rientrano nella categoria 2 – Tasse - :

la tassa smaltimento rifiuti urbani (TARI) e relativa addizionale provinciale

la tassa occupazione spazi ed aree pubbliche (TOSAP)

Rientrano nella categoria 3 – Tributi speciali ed altre entrate tributarie proprie - :

il fondo di solidarietà comunale (FSC)

i diritti sulle pubbliche affissioni

Si rileva una buona aderenza tra le previsioni iniziali e le previsioni definitive. La differenza tra la previsione iniziale e l'assestato della categoria 1 (imposte) è dovuta alla diversa collocazione del gettito relativo alla Tasi che, inizialmente, era previsto alla categoria 3 (tributi speciali e altre entrate tributarie proprie).

Il Fondo sperimentale di riequilibrio istituito dall'art. 2, c. 3, del decreto 23/2011, le cui modalità di alimentazione e di riparto sono stabilite in sede di Conferenza Stato-città ed autonomie locali, ha evidenziato un gettito di € 94677,56 con una riduzione, rispetto alla previsione, di € 14.506,44 di cui € 12.529,69 relativo ai presunti maggiori introiti Imu sui terreni agricoli di cui all'art. 4, comma 5 bis, del d.l. 16/2012.

Complessivamente, si possono analizzare alcuni indicatori che evidenziano il grado di autonomia e di pressione tributaria scaturenti dagli importi accertati:

Grado di autonomia tributaria	Entrate tributarie 429.687,20	= 82,98%
	Entrate correnti 517.794,49	
Pressione tributaria pro-capite	Entrate tributarie 429.687,20	= euro 569,12
	Abitanti 755	

### *Imposta Municipale Propria*

L'IMU è la principale entrata tributaria del Comune.

Aliquote e detrazioni sono state fissate con deliberazione del Consiglio comunale n. 14 del 29.07.2014 nelle misure seguenti:

aliquota di base 0,80 per cento

aliquota abitazione principale 0,40 per cento

con la detrazione, per l'unità immobiliare adibita ad abitazione principale del soggetto passivo e per le relative pertinenze, di € 200 rapportati al periodo dell'anno durante il quale si protrae tale destinazione

Seguendo le indicazioni dell'Ifel il gettito IMU fu iscritto nel bilancio di previsione per l'importo di € 152.500,00 al netto della parte di MU standard 2014 destinata all'alimentazione del fondo di solidarietà comunale in base alle previsioni della Legge di stabilità per il 2014.

$$\text{Incidenza IMU su entrate tributarie (prevista)} = \frac{\begin{array}{c} \text{Entrate IMU} \\ 152.500,00 \end{array}}{\begin{array}{c} \text{Entrate Tributarie} \\ 201.950,00 \end{array}} = 75,51\%$$

$$\text{Incidenza IMU su entrate tributarie (effettiva)} = \frac{\begin{array}{c} \text{Entrate IMU} \\ 154.000,00 \end{array}}{\begin{array}{c} \text{Entrate Tributarie} \\ 429.687,20 \end{array}} = 35,84\%$$

#### *Addizionale Irpef*

L'introito per addizionale IRPEF è stato iscritto in bilancio per l'importo di € 36.000,00 interamente accertato. L'accertamento, ovviamente, è stato effettuato in via presuntiva stante la mancanza di una base imponibile attualizzata sulla quale calcolare l'ammontare del gettito. I dati pubblicati sul sito del Ministero dell'Economia e delle Finanze "risalgono" all'anno di imposta 2012 e dunque non sono aggiornati.

#### *Tassa Occupazione Spazi e Aree Pubbliche*

Questo Comune, collocato, ai sensi del D.lgs. 507/93, in classe V, applica attualmente una tariffa determinata con deliberazione della Giunta comunale n. 6 del 20.01.2005 e da allora mai rideterminata.

Il gettito accertato pari a € 2.568,46 è stato riscosso in corso d'anno per l'importo di € 2.064,46.

### *Tassa Rifiuti - Tari*

A decorrere dal 1 gennaio 2014 è stata istituita, per effetto dei commi dal 639 al 704 dell'articolo 1 della Legge n. 147 del 27.12.2013 (Legge di Stabilità 2014), l'Imposta Unica Comunale (IUC), la cui componente TARI (tributo servizio rifiuti) è destinata a finanziare i costi del servizio di raccolta e smaltimento dei rifiuti, a carico dell'utilizzatore.

La Tari è stata istituita con deliberazione del Consiglio comunale n. 6 del 4 giugno 2014 e il relativo regolamento approvato, nell'ambito del regolamento relativo alla IUC, con deliberazione consiliare n. 11 del 29 luglio 2014. Il piano finanziario della Tares, approvato con deliberazione del Consiglio comunale n. 12 del 29 luglio, con la quale sono state altresì stabilite le tariffe del tributo, prevedeva un costo presunto pari a € 65.072,78; il gettito accertato nell'anno 2014 è pari a € 65.100,00, riscosso in corso d'anno per l'importo di € 42.018,92. L'elenco dei contribuenti, approvato con determinazione del responsabile del servizio n. 157 del 12.06.2014 con la quale è stato determinato l'acconto, comprende n. 527 utenze di cui 486 domestiche e 41 non domestiche. Il conguaglio è stato determinato con atto n. 41 del 30 gennaio 2015.

## **Titolo II – Entrate derivanti da contributi e trasferimenti correnti dello Stato, della Regione e di altri enti.**

I trasferimenti erariali, a seguito dei decreti attuativi del federalismo fiscale, sono stati fiscalizzati e assorbiti all'interno del Fondo Sperimentale di riequilibrio .

Il fondo sviluppo investimenti, che dopo l'applicazione dei meccanismi del federalismo fiscale rimane la sola voce di bilancio a titolo di trasferimento ordinario, è stato accertato pari a € 38.110,79 interamente riscossi in corso d'anno.

Sono stati inoltre accertati € 1.975,97 attribuiti dallo Stato a titolo di contributo compensativo IMU sugli immobili comunali, oltre a € 676,67 per minori introiti addizionale irpef derivanti dalla cedolare secca ( dlgs 23/2011) e € 186,94 per minori introiti addizionale irpef (art 5, c. 1 e 6, dl 185/08).

I trasferimenti correnti da parte della Regione sono essenzialmente costituiti dal contributo di € 3.440,00 in conto interessi relativo al mutuo contratto con l'Istituto per il Credito Sportivo, interamente accertato e riscosso, dal contributo di € 488,40 relativo alla attivazione di un cantiere di lavoro e dal contributo di € 65,04 per funzioni trasferite.

Sono stati inoltre accertati:

€ 350,00 relativi al contributo Conai sulla raccolta differenziata, non riscossi,

€ 280,79, dovuti dal Comune di Poggio quale quota parte di un mutuo contratto nel 1980 con la Cassa Depositi e Prestiti per la realizzazione, mai portata a compimento, di una strada di collegamento tra i Comuni di Soriso e Poggio.

€ 1.378,95 relativi al 5 per mille dell'Irpef anno 2011.

### **Titolo III – Entrate Extra- Tributarie**

Nella tabella di seguito riportata vengono evidenziati gli importi previsti, assestati, accertati e riscossi per ogni singola categoria del titolo in esame.

	<b>Previsione</b>	<b>Assestato</b>	<b>Accertato</b>	<b>% Acc.to</b>	<b>Riscosso</b>	<b>% Risc. su acc.to</b>
<b>Cat.1a -Servizi pubbl.</b>	42.986,00	42.986,00	25.109,37	58,41	11.415,36	45,46
<b>Cat.2a -Prov. beni</b>	11.030,00	11.030,00	8.345,72	75,66	5.693,79	68,22
<b>Cat 3a -Interessi attivi</b>	990,00	990,00	182,87	18,47	43,60	23,84
<b>Cat. 4a</b>	0,00	2.700,00	2.700,00	100,00	2.700,00	100,00
<b>Cat.5a -Contrib.,rimb.</b>	8.100,00	8.100,00	2.843,94	35,11	2.660,74	93,56
<b>Totale</b>	<b>63.106,00</b>	<b>65.806,00</b>	<b>39.181,90</b>	<b>59,54</b>	<b>22.513,49</b>	<b>57,46</b>

Il minore accertamento complessivo rispetto all'assestato (- 40,46%) è da attribuire alle risorse relative a servizi a richiesta per i quali non è possibile prevedere l'esatta consistenza dei relativi introiti quali, a titolo di esempio: introito diritti di segreteria - proventi da servizi scolastici - introito diritti rilascio carte di identità – proventi dai servizi cimiteriali - concessioni cimiteriali – proventi da utilizzo locali comunali.

Si precisa che per i proventi da servizi scolastici e servizi cimiteriali, il minor accertamento in entrata è collegato ad un minore impegno di spesa.

*Sanzioni amministrative per violazioni codice della strada – risorsa 3.01.3008.*

Con deliberazione del Consiglio comunale n. 32 del 30/11/2007 il Comune di Soriso ha approvato la convenzione per il trasferimento alla Unione Comuni del Cusio, di cui fa parte, del servizio di polizia municipale.

Ai sensi dell'art. 11 della suddetta convenzione, i proventi derivanti dalle sanzioni per violazione del codice della strada o per violazione di altre leggi o regolamenti già di spettanza dei Comuni, vengono introitati dall'Unione per i servizi alla stessa trasferiti ed utilizzati nel rispetto dei vincoli di destinazione stabiliti dalla normativa vigente. I proventi delle sanzioni per le violazioni di cui sopra sono trattenuti dall'Unione in misura pari al cinquanta per cento per concorrere a garantire la copertura di tutti i costi di funzionamento dei servizi di cui all'articolo precedente insieme ai fondi provenienti dai comuni, dalla regione o da altri enti pubblici; la quota parte residua pari all'ulteriore cinquanta per cento dell'importo incassato è trasferita a ciascuno dei Comuni facenti parte dell'Unione, in considerazione della competenza territoriale sul luogo in cui sono state rilevate le singole infrazioni. Nel corso dell'anno 2014 è stato accertato l'importo di € 389,60.

L'avanzo vincolato da sanzioni Codice della Strada, poiché la quota pari al 50% viene già dall'Unione Comuni del Cusio destinata alle finalità stabilite dall'art. 208, comma 4, del decreto legislativo n. 285/1992, come modificato da ultimo dall'art. 40 della legge 29 luglio 2010, n. 120, è pari a zero euro.

#### **Titolo IV– Entrate derivanti da alienazioni, da trasferimenti di capitale e da riscossioni di crediti**

Nella tabella che segue vengono evidenziati i risultati della gestione relativi alle sei categorie nelle quali si suddivide il Titolo IV delle entrate.

	<b>Previs.</b>	<b>Assestato</b>	<b>Accertato</b>	<b>% Acc.to</b>	<b>Riscosso</b>	<b>% Risc.</b>
<b>Cat. 1a</b> – Alinazione di beni patrimoniali	0,00	0,00	0,00	0,00	0,00	0,00
<b>Cat. 2a</b> – Trasfer. di capitale dallo Stato	0,00	0,00	0,00	0,00	0,00	0,00
<b>Cat. 3a</b> – Trasfer. di capitale dalla Regione	0,00	0,00	0,00	0,00	0,00	0,00
<b>Cat. 4a</b> - Trasfer. di capitale da altri enti	0,00	0,00	0,00	0,00	0,00	0,00
<b>Cat. 5a</b> – Trasfer. di capitale da altri soggetti	20.000,00	23.100,00	23.433,97	101,45	23.088,16	98,52
<b>Cat. 6a</b> – Riscossione di crediti	0,00	0,00	0,00	0,00	0,00	0,00
<b>Totale</b>	<b>20.000,00</b>	<b>23.100,00</b>	<b>23.433,97</b>	<b>101,45</b>	<b>23.088,16</b>	<b>98,52</b>

Gli unici proventi del titolo 4 sono quelli relativi alle concessioni edilizie, accertati e incassati in coerenza con la previsione esigua in conseguenza della fase stagnante in cui si trova, tra gli altri comparti produttivi in difficoltà, anche il settore edilizio.

#### **Titolo V– Entrate derivanti da accensione di prestiti**

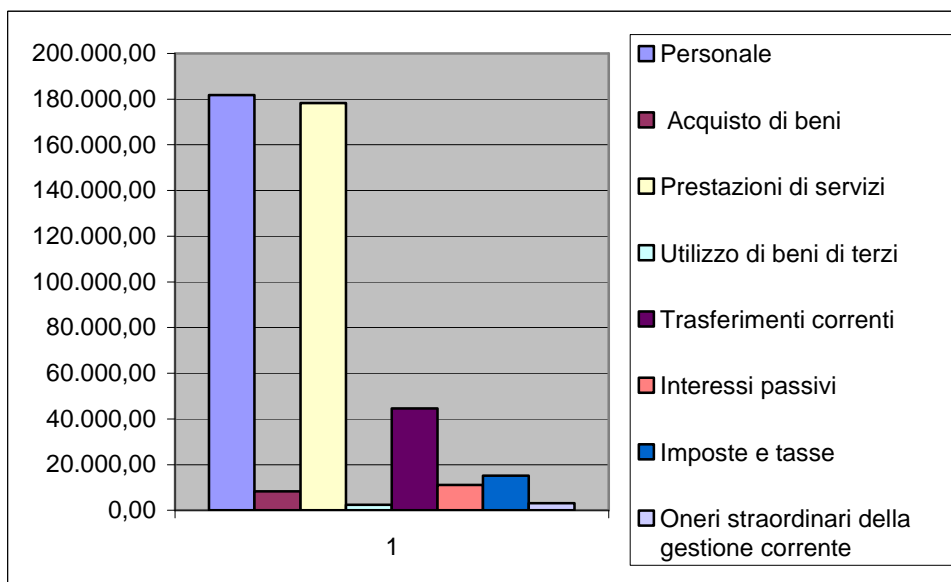
Nel corso dell'esercizio 2014 non è stato effettuato il ricorso all'indebitamento per il finanziamento di spese d'investimento.

## Analisi delle Spese

### Titolo I

Le voci di bilancio, aggregate nelle seguenti categorie, presentano i seguenti impegni:

1. Personale	€ 181.710,47
2. Acquisto di beni	€ 8.302,23
3. Prestazioni di servizi	€ 178.218,35
4. Utilizzo di beni di terzi	€ 2.422,13
5. Trasferimenti correnti	€ 44.563,56
6. Interessi passivi	€ 11.130,23
7. Imposte e tasse	€ 15.195,15
8. Oneri straordinari della gestione corrente	€ 3.118,34



Per motivi di sintesi ed efficacia dell'esposizione, si analizzano le voci più rilevanti in termini quantitativi e qualitativi:

- personale
- prestazioni di servizi



### Spese per il personale

L'importo impegnato per spese di personale, all'intervento 01, è stato complessivamente di € 181.710,47 oltre ad IRAP di competenza per euro 11.884,68.

Al 31/12/2014 la dotazione organica dell'ente era la seguente:

n.° 1 Istruttore Direttivo D2 - area amministrativa generale

n.° 1 Istruttore Direttivo D6– area economico-finanziaria

n.° 1 Esecutore B4 - area amministrativa generale

n.° 1 Operaio B4 – area tecnico - manutentiva

n° 1 tecnico incaricato ex art. 1, comma 557, l. 311/2004

Il Comune ha inoltre avuto un Segretario comunale in forma associata con i Comuni di Pettenasco e di Pisano, come da delibera consiliare n. 17 del 09/08/2011.

Complessivamente, comprendendo cioè tutte le spese non classificate all'intervento 01, le spese del personale rappresentano il 44,81 % delle spese correnti mentre l'incidenza sulle entrate correnti è del 38,48%.

Ai sensi dell'art. 1, comma 562, della legge 296/2006 come modificato dall'art. 4-ter, comma 11, della legge 44/2012 *per gli enti non sottoposti alle regole del patto di stabilità interno, le spese di personale, al lordo degli oneri riflessi a carico delle amministrazioni e dell'IRAP, con esclusione degli oneri relativi ai rinnovi contrattuali, non devono superare il corrispondente ammontare dell'anno 2008.*

Tenendo conto dei criteri dettati dalla Ragioneria generale dello Stato, che prevedono l'esclusione dal totale della spesa impegnata di alcune voci tra cui gli oneri derivanti dai rinnovi contrattuali intervenuti dopo il 2004, l'ammontare della spesa di personale così calcolato è pari a € 179.133,99 e, rispetto alla spesa di personale sostenuta nell'anno 2008, che ammontava a € 200.952,72, si è avuta, nell'anno 2014, una MINORE SPESA di € 21.818,73.

### Spese per prestazioni di servizi

Gli impegni più rilevanti all'interno di questa categoria di spesa riguardano i seguenti servizi:

servizi di assistenza scolastica	€ 19.073,19
servizi relativi alla viabilità	€ 13.482,95
servizi di illuminazione pubblica	€ 19.593,00
servizio di raccolta e di smaltimento rifiuti	€ 55.642,96

### *Servizi di assistenza scolastica*

La spesa sopra quantificata comprende, nel dettaglio:

servizio mensa scolastica	€ 7.825,66
servizio doposcuola	€ 9.158,76
servizio trasporto alunni scuola media	€ 2.088,77

Il servizio di mensa scolastica è stato effettuato mediante appalto alla ditta Copra Elior spa di Piacenza per la fornitura dei pasti. Alla A.S.D. Olympic Sport di Gozzano è stato affidato il servizio di doposcuola fino al termine dell'anno scolastico 2013/2014 mentre per l'anno scolastico 2014/2015 il servizio è stato affidato alla Cooperativa La Rinascente di Borgomanero. Per il servizio di trasporto alunni da/per la scuola media di Gozzano è stato utilizzato l'autobus di linea della ditta Comazzi alla quale è stata corrisposta una quota del costo dell'abbonamento.

### *Servizio di raccolta e di smaltimento rifiuti*

Sul territorio comunale è attivo il servizio di raccolta differenziata dei rifiuti con la finalità di razionalizzare sia dal punto di vista quantitativo che qualitativo il conferimento in discarica. Il servizio viene effettuato con il sistema di raccolta porta a porta di plastica, lattine, carta, vetro e rifiuti indistinti, mentre lo smaltimento dei rifiuti ingombranti, degli inerti e di quelli derivanti da scarti vegetali deve essere effettuato a cura dei cittadini mediante conferimento al centro di raccolta situato nel territorio del Comune di Gargallo. Per il servizio di raccolta, trasporto e smaltimento dei rifiuti il Comune di Soriso aderisce al Consorzio Gestione Rifiuti Medio Novarese a cui partecipano 51 Comuni della Provincia di Novara.

La spesa impegnata per il servizio è pari a € 55.642,96 cui vanno aggiunti i costi previsti dal DPR 158/99. Il tasso di copertura del costo del servizio risulta pari al 100%.

Prospetto riassuntivo a consuntivo		
CG - Costi operativi di Gestione	€	34.144,33
CC- Costi comuni	€	26.852,29
CK - Costi d'uso del capitale	€	3.114,49
Minori entrate per riduzioni	€	985,07
Agevolazioni	€	1.659,74
Contributo Comune per agevolazioni	-€	1.659,74
<b>Totale costi</b>	<b>€</b>	<b>65.096,18</b>

COPERTURA DEL COSTO R.S.U. ANNO 2014				
<i>intervento risorsa</i>	<i>capitolo</i>	<i>descrizione</i>	<i>entrata</i>	<i>spesa</i>
1.02.1025	1023	Ta.ri.	€ 65.100,00	
		<b><i>totale</i></b>		<b>€ 65.096,18</b>
		<b><i>percentuale di copertura del costo pari al</i></b>	<b>100,00%</b>	

*Manutenzioni ordinarie del patrimonio comunale finanziate con oneri di urbanizzazione*

L'importo accertato nell'anno 2014 alla risorsa 4.05.4035 – proventi derivanti dalle concessioni edilizie - è di euro 23.433,97.

Non sono state destinate risorse provenienti da oneri di urbanizzazione per il finanziamento della manutenzione ordinaria del patrimonio comunale

Non vi sono impegni a residuo per manutenzioni ordinarie del patrimonio.

### *Servizi a domanda individuale*

Le risultanze finanziarie per l'anno 2014 dei servizi a domanda individuale sono evidenziate nelle tabelle che seguono:

<b>Entrate (complessive)</b>	<b>Spese (complessive)</b>
<b>14.419,22</b>	<b>23.352,80</b>

Nel dettaglio, la composizione delle entrate e delle spese è la seguente:

<b>Servizio</b>	<b>Entrata</b>	<b>Spesa</b>
Soggiorni climatici	0,00	303,77
Mensa scolastica	6.819,00	9.309,49
Pre-Doposcuola	3.380,00	9.618,76
Illuminazione votiva	4.220,22	4.120,78
<b>Totale</b>	<b>14.419,22</b>	<b>23.352,80</b>

La copertura complessiva dei servizi è pari al 61,74%. Nel dettaglio:

<b>SERVIZIO MENSA SCOLASTICA</b>	
<b>Proventi/entrate (A):</b>	
a) da utenti	6.819,00
b) contributi	0,00
<b>Totale proventi (a+b)</b>	<b>6.819,00</b>
<b>Costi/spese (B):</b>	
a) personale	1.400,00
b) prestazioni di servizi:	
fornitura pasti	4.758,78
scodellamento	3.067,08
c) acquisto beni	83,63
<b>totale costi diretti (a+b)</b>	<b>9.309,49</b>
<b>Margine netto (A) - (B)</b>	<b>- 2.490,49</b>
<b>% copertura del servizio</b>	<b>73,24%</b>

SERVIZIO PRE E DOPO SCUOLA	
<b>Proventi/entrate (A):</b>	
a) da utenti	3.380,00
b) contributi	0,00
<b>Totale proventi (a+b)</b>	<b>3.380,00</b>
<b>Costi/spese (B):</b>	
a) personale	460,00
b) prestazioni di servizi:	9.158,76
c) trasferimenti	0,00
<b>totale costi diretti (a+b+c)</b>	<b>9.618,76</b>
<b>Margine netto (A) - (B)</b>	<b>- 6.238,76</b>
<b>% copertura del servizio</b>	<b>35,13%</b>

SERVIZIO ILLUMINAZIONE VOTIVA	
<b>Proventi/entrate (A):</b>	
a) da utenti (al netto di iva)	4.220,22
b) contributi	----
<b>Totale proventi (a+b)</b>	<b>4.220,22</b>
<b>Costi/spese (B):</b>	
a) personale	3.000,00
b) acquisto beni	
c) prestazioni di servizi:	
energia elettrica	1.000,00
canone software gestionale	120,78
<b>totale costi diretti (a+b+c)</b>	<b>4.120,78</b>
<b>Margine netto (A) - (B)</b>	<b>+ 99,44</b>
<b>% copertura del servizio</b>	<b>102,41 %</b>

Le tariffe per i servizi a domanda individuale sono state fissate con deliberazione della Giunta comunale n. 34 del 08/07/2014 nelle seguenti misure:

servizio pre scuola € 10,00/mese

servizio dopo scuola € 40,00/mese

buono pasto € 5,50

allacciamento luce votiva € 17,00 + iva

canone annuo luce votiva € 17,00 + iva

## **Titolo II**

### **Lavori pubblici**

Di seguito si elencano i principali interventi in conto capitale per i quali sono stati adottati i relativi provvedimenti di impegno.

#### *SISTEMAZIONE EDIFICI COMUNALI*

Con determinazioni del responsabile del servizio n. 254 e 255 del 13/10/2014 è stato impegnato l'importo complessivo di € 44.000,00 finanziato interamente con avanzo di amministrazione per lavori di completamento salone polivalente scuola primaria.

#### *MANUTENZIONE STRAORDINARIA STRADE COMUNALI*

Con deliberazione della Giunta comunale n. 44 del 19/8/2014 è stato approvato il progetto per l'importo complessivo di € 11.000,00 finanziato con avanzo di amministrazione per € 4.172,00 e con diverso utilizzo di residui sui mutui per € 6.828,00 per lavori di manutenzione straordinaria viale Rimembranze, via Vittorio Emanuele e via XX Settembre.

Con determinazioni del responsabile del servizio n. 226 del 18/9/2014 e 252 del 08/10/2014 è stato impegnato l'importo complessivo di € 22.106,40 finanziato interamente con proventi degli oneri di urbanizzazione per lavori di manutenzione straordinaria strade comunali.

#### *ARREDO URBANO*

Con determinazione del responsabile del servizio n. 231 del 25/9/2014 è stata impegnata la spesa di € 503,91, finanziata con avanzo di amministrazione, per l'allestimento di un punto ecologico in via Roma.

Con deliberazione della Giunta comunale n. 66 del 23/12/2014, inoltre, sono state impegnate le spese in conto capitale sotto elencate, finanziate con quote dell'avanzo di amministrazione accertato con il rendiconto 2013 o con entrate proprie, la cui realizzazione era prevista nelle prime settimane dell'anno 2015:

acquisto procedure € 1.500,00 finanziati con avanzo di amministrazione

realizzazione parcheggio € 13.000,00 finanziate con avanzo di amministrazione.





Finanziamenti, impegni ed economie:

Cap.	Descriz.	Importo previs.	Assestato	Avanzo	Avanzo vincolato	OO.UU.	Altre fonti	Imp.	Avanzo	Avanzo vincolato	OO.UU.	Altre fonti	Totale
3002	Acquisto telecamere	3.000,00	3.000,00	3.000,00	0	0	0	0	3.000,00	0	0	0	3.000,00
3005/1	Acquisto procedure	1.500,00	1.500,00	1.500,00	0	0	0	1.500,00	0,00	0	0	0	0,00
3007	Sistemazione edifici comunali	20.000,00	45.000,00	45.000,00	0	0	0	44.440,00	560,00	0	0	0	560,00
3007/1	Fondo accordi bonari 3%	600,00	600,00	600,00	0,00	0	0	0,00	600,00	0	0	0	600,00
3467	Realizzazione parcheggio	10.000,00	13.000,00	11.122,00	1.878,00	0		13.000,00	0,00	0	0	0,00	0,00
3468	Manutenzione straordinaria strade comunali	31.000,00	34.100,00	4.172,00	6.828,00	23.100,00	0	33.106,40	0,00	0	993,60	0	993,60
3468/1	Fondo accordi bonari 3%	930,00	930,00	930,00	0	0	0	0	930,00	0	0	0	930,00
3473	Acquisto arredo urbano	15.000,00	5.000,00	5.000,00	0	0	0	503,90	4.496,10	0	0	0	4.496,10
<b>Totale</b>		<b>82.030,00</b>	<b>103.130,00</b>	<b>71.324,00</b>	<b>8.706,00</b>	<b>23.100,00</b>	<b>0,00</b>	<b>92.550,30</b>	<b>9.586,10</b>	<b>0,00</b>	<b>993,60</b>	<b>0,00</b>	<b>10.579,70</b>

### Investimenti finanziati con oneri di urbanizzazione anno 2014

Intervento	Imp.	Assestato	Impegnato	Economia	Pagato	Residuo
3468	-	23.100,00	22.106,40	993,60	22.106,40	0,00
<b>TOTALE</b>		<b>23.100,00</b>	<b>22.106,40</b>	<b>993,60</b>	<b>22.106,40</b>	<b>0,00</b>

### Utilizzo avanzo vincolato l. 10/77 anno 2014

Nel corso dell'esercizio 2014, l'avanzo d'amministrazione vincolato L. 10/77 accertato in € 3.905,88 con il consuntivo dell'anno 2013, non è stato applicato al bilancio 2014 .

Oneri di urbanizzazione accertati nel 2014  
(risorsa 4.05.4035)

euro 23.433,97 +

Totale impegnato nel 2014 utilizzando oneri di urbanizzazione  
(euro 0,00 per spese correnti + 22.106,40 per investimenti) =

euro 22.106,40 -

Economia su avanzo vincolato L. 10/77 anno 2013  
applicato al bilancio 2014 – parte investimenti -

euro 0,00+

Avanzo vincolato proventi L. 10/77 anno 2014  
da gestione di competenza

euro 1.327,57

**Investimenti a residuo finanziati con oneri di urbanizzazione e avanzo vincolato L. 10/77**

<b>Cap.</b>	<b>Anno</b>	<b>N. Imp.</b>	<b>Impegno 01.01.14</b>	<b>Economia</b>	<b>Pagato</b>	<b>Residuo 31.12.14</b>
3468	2013	253 (parte)	14.196,97	2.069,13	12.127,84	0,00
<b>TOTALE</b>			<b>14.196,97</b>	<b>2.069,13</b>	<b>12.127,84</b>	<b>0,00</b>

**Al 31/12/2014 l'avanzo da oneri di urbanizzazione è pari a € 7.302,58 così formato:**

*Avanzo vincolato L. 10/77 derivante dal consuntivo 2013 non applicato al bilancio 2014*

**€ 7.302,58**

Gestione di competenza

Avanzo derivante da spese correnti	euro	0,00+
Avanzo derivante da investimenti	euro	993,60 +
Maggiore accertamento oneri di urbanizzazione rispetto alle previsioni	euro	333,97+
Economia su avanzo vincolato L. 10/77 anno 2013 applicato al bilancio 2014 – parte investimenti -	euro	<u>0,00+</u>

*Avanzo da oneri L. 10/77 derivante dalla gestione  
di competenza anno 2014*

**€ 1.327,57**

Gestione dei residui

Economia derivante dalla gestione dei residui degli anni precedenti

(euro 2.069,13 parte investimenti + euro 0,00 parte corrente)	euro	2.069,13
Minori accertamenti a residuo	euro	0,00-

*Avanzo vincolato L. 10/77 derivante da gestione dei residui*

**€ 2.069,13**

**AVANZO PER FINANZIAMENTO SPESE IN CONTO CAPITALE**

UTILIZZO NEL BILANCIO 2014

Capitolo	Applicato	Utilizzato	Pagato	Economia	Residuo
3467	1.878,00	1.878,00	0,00	0,00	1.878,00
3468	6.828,00	6.828,00	0,00	0,00	6.828,00
<b>totali</b>	<b>8.706,00</b>	<b>8.706,00</b>	<b>0,00</b>	<b>0,00</b>	<b>8.706,00</b>

**AVANZO NON VINCOLATO**

UTILIZZO NEL BILANCIO 2014 PER FINANZIARE SPESE INVESTIMENTO

Capitolo	Applicato	Utilizzato	Pagato	Economia	Residuo
3002	3.000,00	0,00	0,00	3.000,00	0,00
3005/1	1.500,00	1.500,00	0,00	0,00	1.500,00
3007	45.000,00	44.440,00	6.710,00	560,00	37.730,00
3007/1	600,00	0,00	0,00	600,00	0,00
3467	11.122,00	11.122,00	0,00	0,00	11.122,00
3468	4.172,00	4.172,00	0,00	0,00	4.172,00
3468/1	930,00	0,00	0,00	930,00	0,00
3473	5.000,00	503,90	0,00	4.496,10	503,90
<b>totali</b>	<b>71.324,00</b>	<b>61.737,90</b>	<b>6.710,00</b>	<b>9.586,10</b>	<b>55.027,90</b>

**AVANZO NON VINCOLATO**

UTILIZZO NEL BILANCIO 2014 PER FINANZIARE SPESE CORRENTI

Capitolo	applicato	utilizzato	Pagato	economia	Residuo
assestamento 1936	12.600,00	12.541,60	0,00	58,40	12.541,60
assestamento 2155	3.120,00	3.118,34	3.118,34	1,66	0,00
assestamento 1154	470,00	0,00	0,00	470,00	0,00
<b>totali</b>	<b>16.190,00</b>	<b>15.659,94</b>	<b>3.118,34</b>	<b>530,06</b>	<b>12.541,60</b>

**AVANZO VINCOLATO****UTILIZZO NEL BILANCIO 2014 PER FONDO SVALUTAZIONE CREDITI**

<b>Capitolo</b>	<b>importo iniziale</b>	<b>diminuzione</b>	<b>aumento</b>	<b>Importo finale</b>
Fondo svalutazione crediti	3.138,92	764,16	2.356,75	4.731,51

**UTILIZZO RISORSE TITOLO IV (esclusi oneri concessori) E V DESTINATE A INVESTIMENTI**

<b>Capitolo</b>	<b>accertato</b>	<b>utilizzato</b>	<b>Pagato</b>	<b>economia</b>	<b>Residuo</b>
	0,00	0,00	0,00	0,00	0,00
<b>totali</b>	<b>0,00</b>	<b>0,00</b>	<b>0,00</b>	<b>0,00</b>	<b>0,00</b>

**INVESTIMENTI A RESIDUO FINANZIATI CON RISORSE TITOLO IV E V DESTINATE A INVESTIMENTI**

<b>Cap.</b>	<b>Anno</b>	<b>N. Imp.</b>	<b>Impegno 01.01.14</b>	<b>Economia</b>	<b>Pagato</b>	<b>Residuo 31.12.14</b>
3474.1	2009	226	382,73	382,73	0,00	0,00
<b>TOTALE</b>			<b>382,73</b>	<b>382,73</b>	<b>0,00</b>	<b>0,00</b>

## INTERPRETAZIONE AVANZO DI AMMINISTRAZIONE

### A) Avanzo d'amministrazione dalla gestione 2014

	RESIDUI	COMPETENZA	TOTALE
Riscossioni (*)	488.628,14	515.214,05	1.003.842,19
Pagamenti	294.981,76	473.722,77	768.704,53
Fondo di cassa			<b>235.137,66</b>
Residui attivi	66.377,98	85.899,36	152.277,34
Residui passivi	100.543,03	167.282,63	267.825,66
<b>Avanzo d'amministrazione</b>			<b>119.589,34</b>

(\*) Compreso il fondo iniziale di cassa

### B) Avanzo d'amministrazione dalla gestione di Competenza 2014

Entrate correnti Titoli I+II+III	517.794,49
Entrate proventi L.10/77 per spese correnti	0,00
Fondo ordinario investimenti per finanz. quote capitale mutui	0,00
Avanzo d'amministrazione per spese non ripetitive	16.190,00
Avanzo di amministrazione per fondo svalutazione crediti	3.650,00
Spese correnti -	444.660,46
Quota capitale rate ammortamento mutui -	43.909,69
<b>Differenza</b>	<b>49.064,34</b>
<b>GESTIONE INVESTIMENTI</b>	
Entrate Titoli IV e V	23.433,97
Entrate titolo IV finalizzate a spese correnti -	0,00
Avanzo d'amministrazione utilizzato per finanziamento di spese di investimento	80.030,00
Spese Titolo II -	92.550,30
<b>Differenza</b>	<b>10.913,67</b>
<b>Risultato d'amministrazione competenza</b>	<b>59.978,01</b>

### C) Avanzo d'amministrazione gestione residui 2014

	IMPORTO
Minori residui attivi	11.952,66
Maggiori residui attivi	24.659,11
Minori residui passivi	32.019,07
<b>Risultato d'amministrazione residui</b>	<b>44.725,52</b>

In riepilogo l'avanzo d'amministrazione al 31 dicembre 2014 è determinato come segue:

Avanzo d'amministrazione al 31.12.2013	114.755,81
Avanzo d'amministrazione utilizzato nell'esercizio 2014	99.870,00
Differenza	14.885,81
Avanzo gestione competenza	59.978,01
Avanzo gestione residui	44.725,52
<b>TOTALE</b>	<b>119.589,34</b>

L'avanzo d'amministrazione al 31.12.2013 di € 114755,81 era così distinto:

€ 8.706,17 per finanziamento spese in conto capitale

€ 3.905,88 a destinazione vincolata L. 10/77

€ 3.138,92 a destinazione vincolata per fondo svalutazione crediti

€ 99.004,84 non vincolato

L'avanzo d'amministrazione al 31.12.2014 di € 119589,34 risulta pertanto così distinto:

avanzo	conto 2013	utilizzato nell'esercizio 2014	residua disponibilità	variazioni	somme risultanti
non vincolato	99.004,84		21.607,00	85.899,32	107.506,32
- spese correnti		15.659,94			
- spese investimenti		61.737,90			
per finanziamento spese in conto capitale	8.706,17	8.706,00	0,17	382,73	382,90
vincolato proventi l. 10/77	3.905,88	0,00	3905,88	3.062,73	6.968,61
vincolato per fondo svalutazione	3.138,92		3.138,92	1.592,59	4.731,51
<b>totali</b>	<b>114.755,81</b>	<b>86.103,84</b>	<b>28.651,97</b>	<b>90.937,37</b>	<b>119.589,34</b>

## **CONTO DEL PATRIMONIO**

Le variazioni rilevate nel conto del patrimonio hanno determinato un patrimonio netto pari a € 2.666.123,29 di cui:

- netto patrimoniale € 1.631.521,81 con un incremento rispetto all'esercizio precedente pari a € 11.061,31.
- netto da beni demaniali € 1.034.601,48 con un incremento rispetto all'esercizio precedente pari a € 24.290,71.